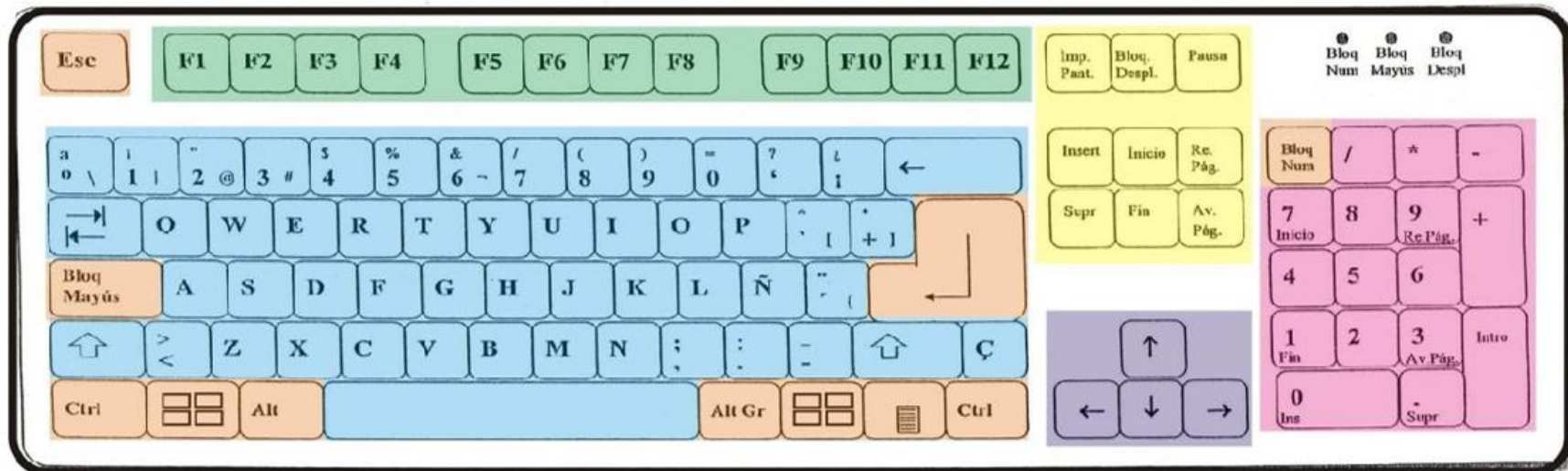


# El Teclado y sus funciones



- Teclas de Función
- Teclas de Alfanuméricas
- Teclas del Sistema

- Teclas de Edición
- Teclas de Dirección
- Teclas Numéricas

# Códigos Especiales de Word

Códigos de los acentos en Microsoft Word

á ALT + 160

é ALT + 130

í ALT + 161

ó ALT + 162

ú ALT + 163

Ñ ALT + 165

ñ ALT + 164

¿ ALT + 168

@ ALT + 064

ü ALT + 129

Á ALT + 0193

É ALT + 0201

Í ALT + 0205

Ó ALT + 0211

Ú ALT + 0218



# Pantalla de Word

The image shows the Microsoft Word interface with several elements highlighted by numbered callouts:

- 1. Barra de herramientas de acceso rápido (Quick Access Toolbar)
- 2. La barra de título (Title Bar)
- 3. Buscar (Search)
- 4. Usuario (User)
- 5. Opciones de presentación de la cinta de Office (Office Ribbon Presentation Options)
- 6. Minimizar y maximizar (Minimize and Maximize)
- 7. La cinta de opciones (Ribbon)
- 8. La barra de estado (Status Bar)
- 9. Las vistas del documento (Document Views)
- 10. Zoom (Zoom)

1. Barra de herramientas de acceso rápido

2. La barra de título

3. Buscar

4. Usuario

5. Opciones de presentación de la cinta de Office

6. Minimizar y maximizar

7. La cinta de opciones

8. La barra de estado

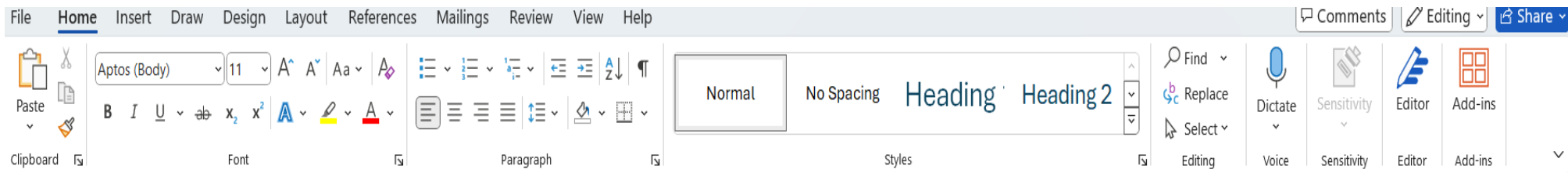
9. Las vistas del documento

10. Zoom

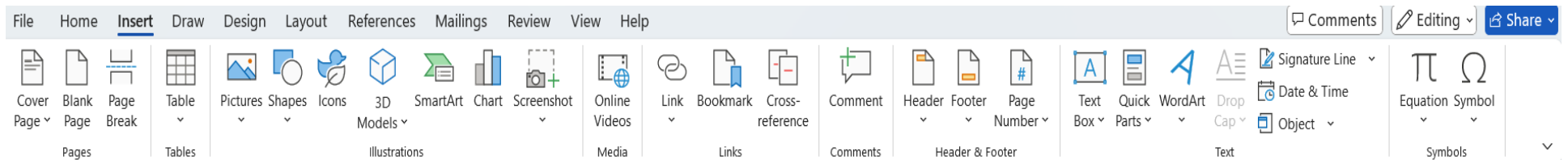
Página 1 de 1 29 palabras Español (España) Accesibilidad: todo correcto Concentración 100%

# Barras de Herramientas – Toolbars

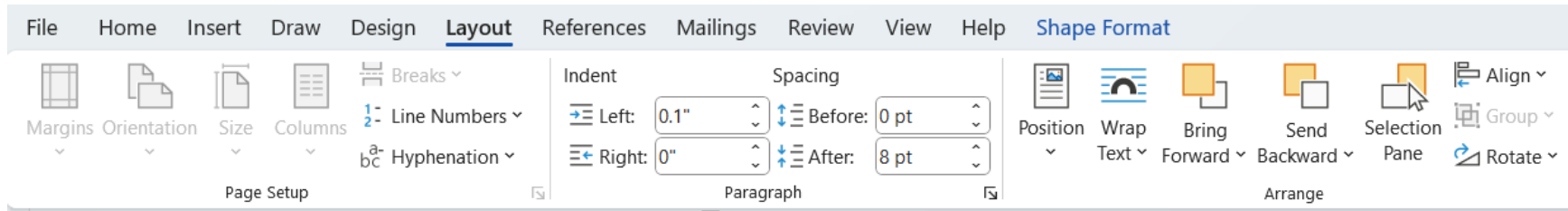
## Home



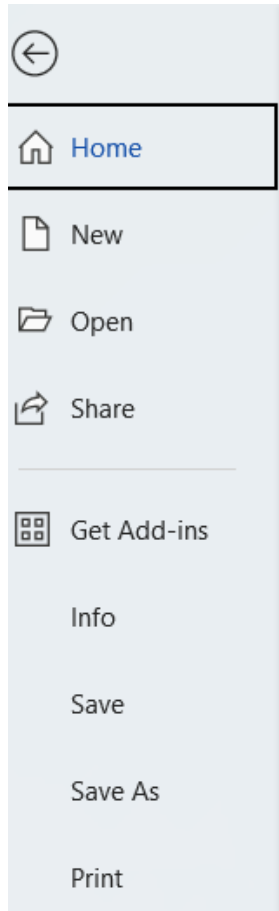
## Insert



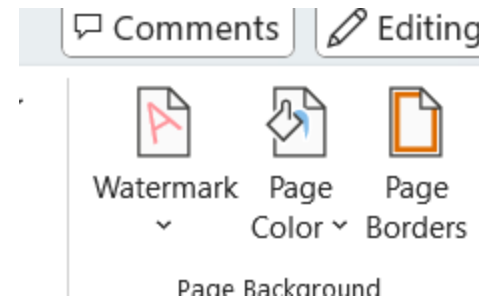
# Layout



# File



# Design



## HOME

1	Font	Letra
2	Font Size	Tamaño de letra
3	Bullets	balas
4	Numbering	Numeración
5	Decrease Indent	Disminuir sangría
6	Increase Indent	Aumentar sangría
7	Bold	Oscurecido
8	Italic	Itálico
9	Underline	Subrayar
10	Superscript	Sobrescrito
11	Text Highlight Color	Color de resaltado del texto
12	Font Color	Color de letra
13	Align Left	Alinear a la izquierda
14	Align Right	Alinear a la derecha
15	Center	Centralizado
16	Justify	En bloque
17	Line Spacing	Espacio entre Lineas
18	Shading	Sombras
19	Borders	Bordes

## INSERT

20	Cover Page	Portada
21	Blank Page	Pagina en Blanco
22	Insert Table	Insertar tablas
23	Picture	Imagenes
24	Shapes	Figuras / Formas
25	Smart Art	Arte inteligente
26	Header	Encabezado
27	Footer	Pie de pagina
28	Page Number	Numero de Pagina
29	Text Box	cuadro de texto
30	Word Art	Estilos Letra Especiales
31	Symbol	simbolos

## LAYOUT

32	Margins	Margenes
33	Orientation	Orientacion
34	Size	Tamano
35	Columns	Columnas
36	Position	Posicion
37	Wrap Text	Ajuste Texto
38	Bring Forward	Mover al frente
39	Bring Backward	Mover atras

## Design

40	Page Border	Borde de Pagina
41	Page Color	Color de pagina
42	Watermark	Marca (sello) de pagina

## FILE

43	New	Crear documento nuevo
44	Open	Abrir documento
45	Share	Compartir documento
46	Save	Guardar cambios
47	Save As	Guardar y asignar nombre
48	Print	Imprimir

## Pantalla Principal Word

49	Zoom In	Amplificar
50	Zoom Out	Reducir
51	Scroll Bar	Desplazamiento
52	Document Page	Document Page
53	Auto Save	Auto Guardado
54	Undo Typing	Deshacer
55	Repeat Typing	Repetir texto
56	DocumentName	Nombre del documento